



ТЕРРИТОРИАЛЬНЫЙ ОРГАН ФЕДЕРАЛЬНОЙ  
СЛУЖБЫ ГОСУДАРСТВЕННОЙ СТАТИСТИКИ  
ПО НОВОСИБИРСКОЙ ОБЛАСТИ

# Сведения об использовании топливно-энергетических ресурсов Новосибирской области



за 2022 год



ТЕРРИТОРИАЛЬНЫЙ ОРГАН  
ФЕДЕРАЛЬНОЙ СЛУЖБЫ  
ГОСУДАРСТВЕННОЙ СТАТИСТИКИ  
ПО НОВОСИБИРСКОЙ ОБЛАСТИ

# Сведения об использовании топливно- энергетических ресурсов

в Новосибирской области

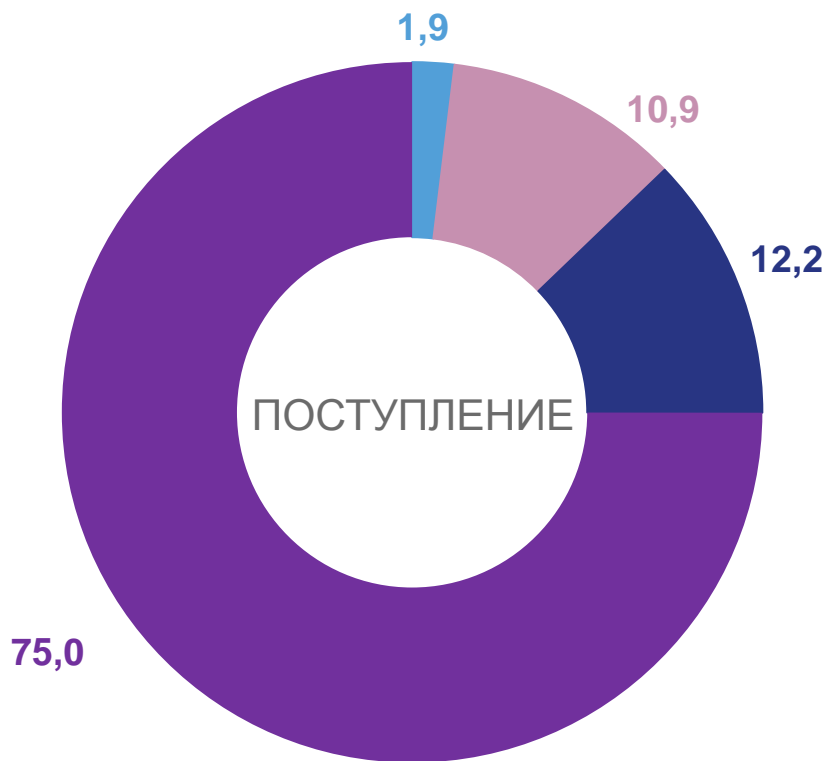
за 2022 год





- 01 СТРУКТУРА ПОСТУПЛЕНИЯ И РАСХОДА ОСНОВНЫХ ВИДОВ ТОПЛИВА
- 02 ПОСТУПЛЕНИЕ ОСНОВНЫХ ВИДОВ ТОПЛИВА
- 03 СТРУКТУРА РАСХОДА ТОПЛИВА ПО НАПРАВЛЕНИЯМ ИСПОЛЬЗОВАНИЯ
- 04 ДИНАМИКА ПОТРЕБЛЕНИЯ ТЕПЛОЭНЕРГИИ И ВСЕХ ВИДОВ ТОПЛИВА
- 05 ДИНАМИКА ПОТРЕБЛЕНИЯ ОСНОВНЫХ ВИДОВ ТОПЛИВА (В УСЛОВНОМ ИСЧИСЛЕНИИ)
- 06 СТРУКТУРА ПОТРЕБЛЕНИЯ ТЕПЛОЭНЕРГИИ И ВСЕХ ВИДОВ ТОПЛИВА ПО ВИДАМ ЭКОНОМИЧЕСКОЙ ДЕЯТЕЛЬНОСТИ

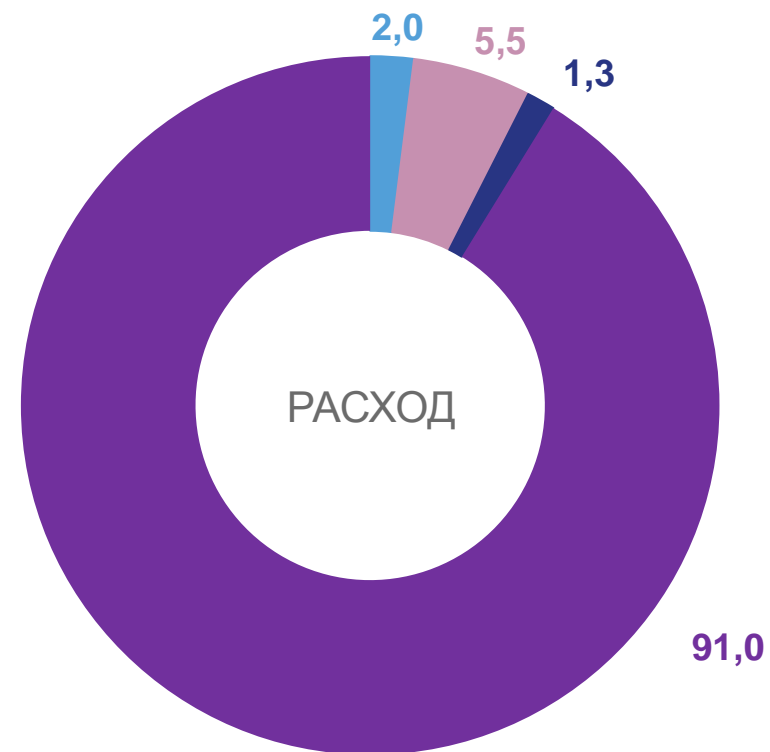


# 01 СТРУКТУРА ПОСТУПЛЕНИЯ И РАСХОДА ОСНОВНЫХ ВИДОВ ТОПЛИВА <sup>1)</sup>

за 2022 год, в % к итогу



-  Уголь
-  Бензин автомобильный
-  Топливо дизельное
-  Прочие виды твердого и жидкого топлива



<sup>1)</sup> Здесь и далее информация представлена без субъектов малого предпринимательства.





# 02 ПОСТУПЛЕНИЕ И РАСХОД ОСНОВНЫХ ВИДОВ ТОПЛИВА

за 2022 год, тыс. тонн, темп прироста (снижения) в % к 2021 году

## ПОСТУПЛЕНИЕ



Бензин  
автомобильный

**1 693,7**

▲ **+31,3%**



Топливо  
дизельное

**1 510,9**

▲ **+27,1%**



Уголь

**10 411,3**

▲ **+13,3%**



Прочие виды твердого  
и жидкого топлива

**268,8**

▼ **-15,3%**

## РАСХОД



Бензин  
автомобильный

**136,6**

▲ **+47,3%**



Топливо  
дизельное

**568,3**

▲ **+16,5%**



Уголь

**9 597,6**

▲ **+9,2%**



Прочие виды твердого  
и жидкого топлива

**56,3**

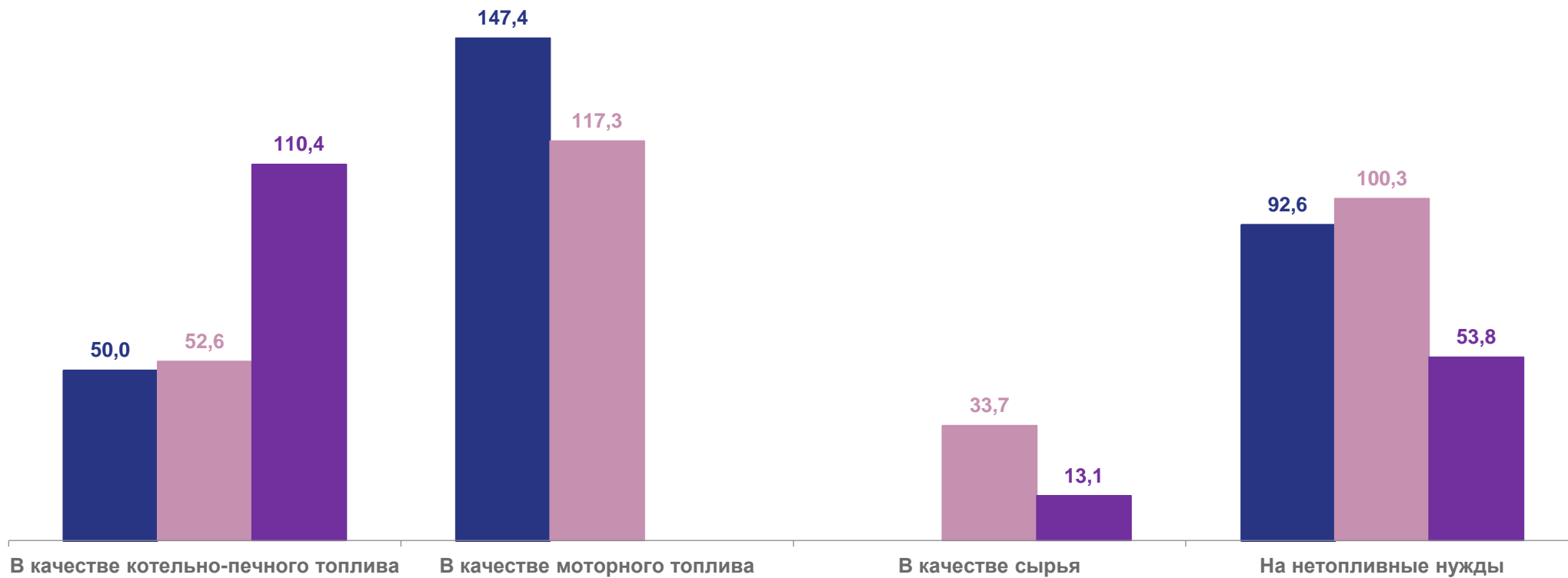
▼ **-2,3%**





# 03 РАСХОД ТОПЛИВА ПО НАПРАВЛЕНИЯМ ИСПОЛЬЗОВАНИЯ

2022 год в % к 2021 году



Бензин автомобильный



Топливо дизельное



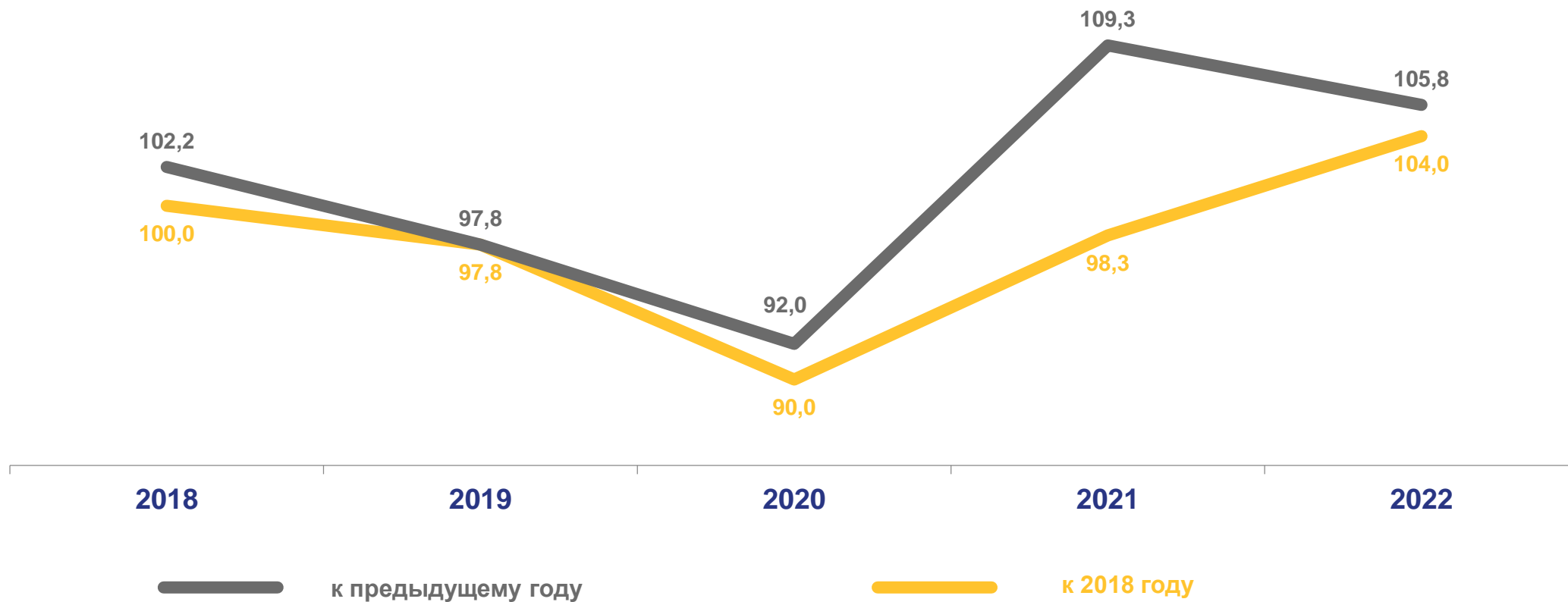
Уголь





# 04 ДИНАМИКА ПОТРЕБЛЕНИЯ ТЕПЛОЭНЕРГИИ И ВСЕХ ВИДОВ ТОПЛИВА

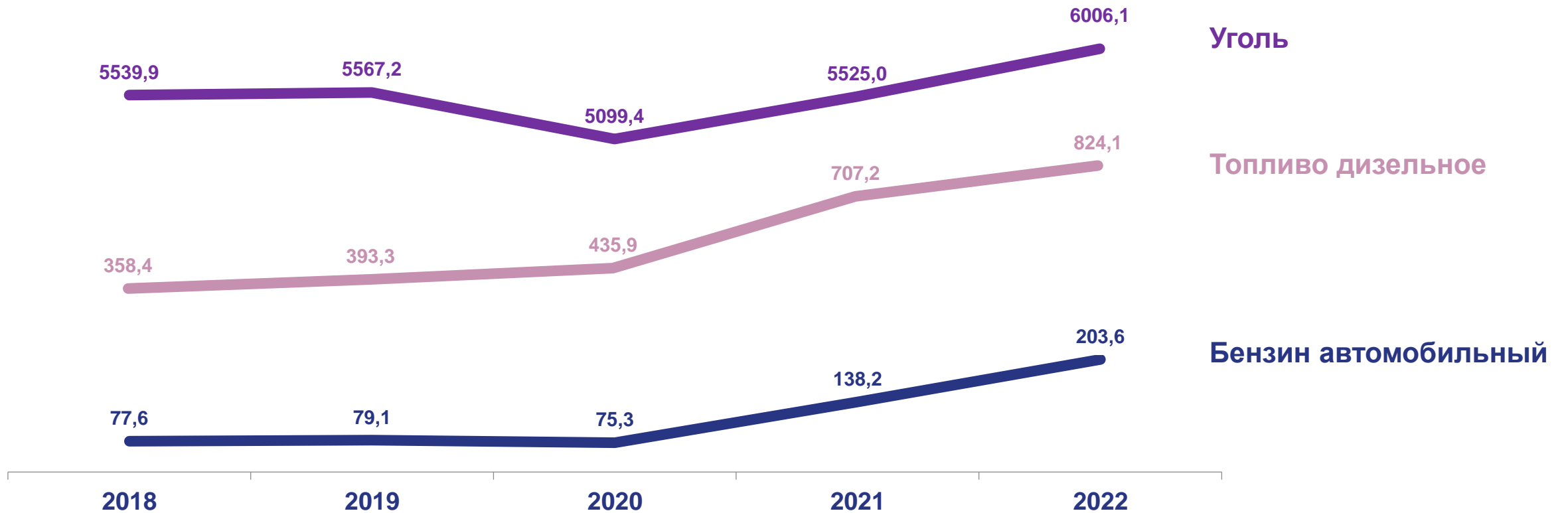
в процентах





# 05 ДИНАМИКА ПОТРЕБЛЕНИЯ ОСНОВНЫХ ВИДОВ ТОПЛИВА (В УСЛОВНОМ ИСЧИСЛЕНИИ)

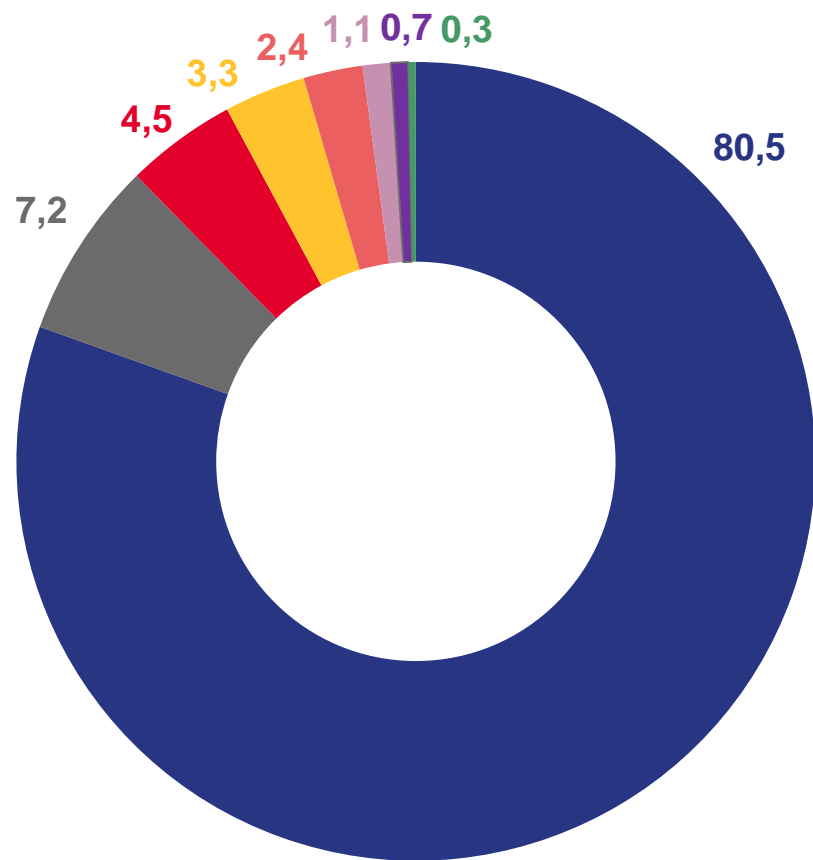
тонна условного топлива





# 06 СТРУКТУРА ПОТРЕБЛЕНИЯ ТЕПЛОЭНЕРГИИ И ВСЕХ ВИДОВ ТОПЛИВА ПО ВИДАМ ЭКОНОМИЧЕСКОЙ ДЕЯТЕЛЬНОСТИ

за 2022 год, в % к итогу



- Промышленное производство (промышленность)
- Прочие виды экономической деятельности потребителей топливно-энергетических ресурсов
- Транспортировка и хранение
- Сельское хозяйство, лесное хозяйство, охота, рыболовство и рыбоводство
- Образование
- Деятельность в области здравоохранения и социальных услуг
- Торговля оптовая и розничная; ремонт автотранспортных средств и мотоциклов
- Строительство

